

Välkommen till presentation av IA-systemet

- För ett friskt och tryggt arbetsliv

iasystemet.se



Incidentrapportering med hjälp av IA-systemet = Informationssystem om Arbetsmiljö

- Systemet ägs- och drivs av AFA-försäkring
- Ett digitalt verktyg för att samla in och hantera incidenter.
- Införs för att stärka arbetsmiljöarbetet och underlätta förebyggande åtgärder.

** Incidentrapportering = Systematisk dokumentation och hantering av avvikelser från det normala, såsom olyckor och tillbud som orsakar/riskerar att orsaka ohälsa eller skada.*



SYFTE OCH MÅL

- Skapa och implementera en gemensam rutin gällande incidentrapportering för Telluskolans och Tellusbarns alla verksamheter.
- Sammanställa kvalitativt underlag för analys av incidentrapporter på huvudmannanivå.
- Förenkla för verksamheternas personal – det ska vara lätt att anmäla incidenter.

Fler incidenter rapporteras = bättre underlag för analys
= mer träffsäkra förebyggande åtgärder

HÄNDELSETYPER

- Riskobservation
- Tillbud
- Olycksfall
- Färdolycksfall
- Kränkningar/Diskriminering

Händelser och avvikelser som kan rapporteras



 <p>AJ</p> <p>Olycksfall</p>	 <p>OJ</p> <p>Tillbud</p>	 <p>AHA</p> <p>Riskobservation</p>	 <p>Färdolycksfall</p>	 <p>Arbetsjukdom</p>	 <p>Kränkningar/ Diskriminering</p>
 <p>Egendom & Säkerhet</p>	 <p>Miljö</p>	 <p>Kvalitet</p>	 <p>Förbättrings- förslag</p>	 <p>Säkerhetsob- servation (BBS)</p>	 <p>Övrig avvikelse</p>

For vissa branscher finns fler händelsetyper
Börja med några händelsetyper och bygg på allt eftersom

ORD OCH FÖRKLARING

Riskobservation = Situation eller förhållande (händelse) som kan innebära risk för skada eller ohälsa innan något har hänt. **AHA!**

Tillbud = En situation eller förhållande (händelse) som hade kunnat leda till skada eller ohälsa, men där ingen faktiskt blev skadad. **OJ!**

Olycksfall = En situation eller förhållande (händelse) som leder till psykisk eller fysisk skada. **AJ!**

En situation = akut risk

Ett förhållande = återkommande risk

EXEMPEL

Riskobservation = En lampa sitter löst och kan ramla ner. →

Tillbud = Samma lampa faller ner mot golvet men ingen skadar sig. →

Olycksfall = Samma lampa faller, går sönder och någon skär sig.

Skillnad mellan riskobservation och tillbud?

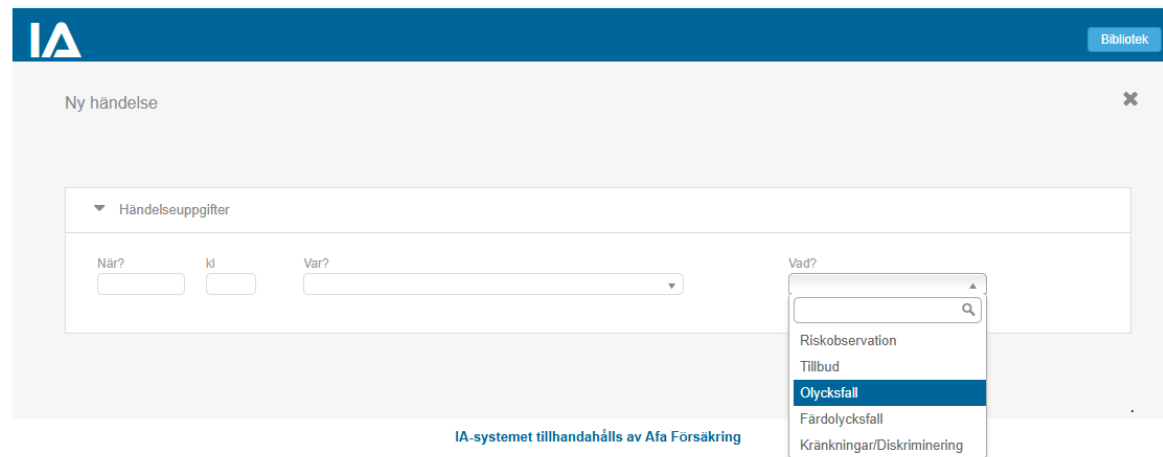
- En riskobservation är en *"varningsflagga"* som säger oss att: **Här finns något som kan leda till skada.**
- Ett tillbud är en *"nästan-olycka"* som säger oss att: **Det var nära att något hände, men vi hade tur.**

RAPPORTERING MEDARBETARE

Som medarbetare så har du möjlighet att för egen räkning- eller för en kollegas räkning **rapportera** in incidenter digitalt via ett webbkonto eller via ett appkonto i din mobiltelefon.

Rapporteringslänk webbkonto:

<https://app.iasystemet.se/Authentication?userid=TelluskolanII&userpwd=Tellusgruppen123>



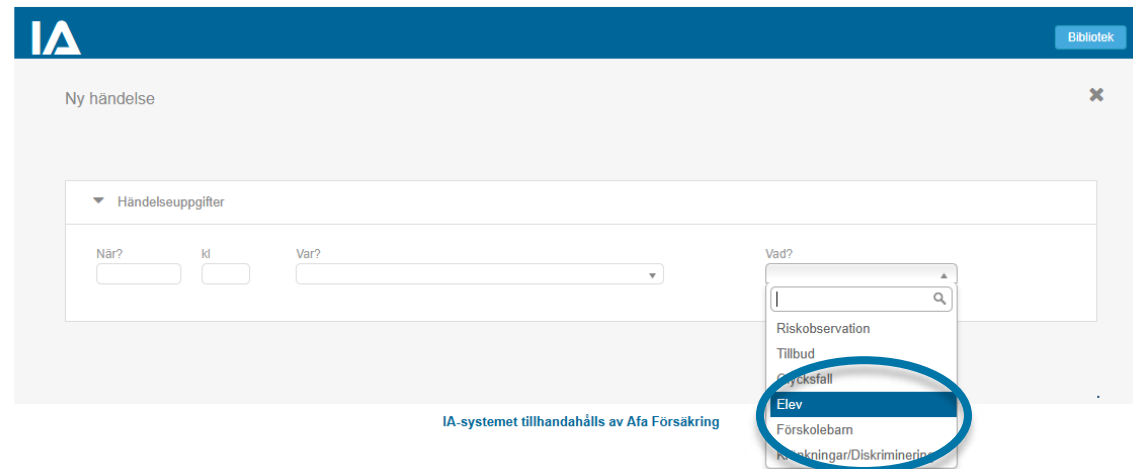
The screenshot shows a web interface for reporting an incident. At the top, there is a blue header with the IA logo on the left and a 'Bibliotek' button on the right. Below the header, the page title is 'Ny händelse' with a close button (X) on the right. The main content area is titled 'Händelseuppgifter' and contains several input fields: 'När?' (When?), 'Id' (ID), 'Var?' (Where?), and 'Vad?' (What?). The 'Vad?' field is currently open, showing a dropdown menu with the following options: 'Riskobservation', 'Tillbud', 'Olycksfall' (highlighted in blue), 'Färdolycksfall', and 'Kränkningar/Diskriminering'. At the bottom of the page, there is a small text: 'IA-systemet tillhandahålls av Afa Försäkring'.

RAPPORTERING ELEV

Som medarbetare så har du möjlighet att för elever eller förskolebarns räkning **rapportera** in incidenter digitalt via ett webbkonto eller via ett appkonto i din mobiltelefon.

Rapporteringslänk webbkonto:

<https://app.iasystemet.se/Authentication?userid=Tellus2026&userpwd=Tellus@2026>



The screenshot shows the 'IA-systemet' web interface. At the top, there is a blue header with the 'IA' logo and a 'Bibliotek' button. Below the header, the page title is 'Ny händelse'. A search bar is visible. The main content area is titled 'Händelseuppgifter' and contains several input fields: 'När?' (date), 'Id' (text), 'Var?' (location dropdown), and 'Vad?' (event type dropdown). The 'Vad?' dropdown menu is open, showing a list of options: 'Riskobservation', 'Tillbud', 'Slycksfall', 'Elev', 'Förskolebarn', and 'Förskolebarn/Diskriminering'. The 'Elev' option is highlighted with a blue circle. At the bottom of the page, there is a footer that reads 'IA-systemet tillhandhålls av Afa Försäkring'.

RAPPORTERING KRÄNKNING/DISKRIMINERING

Vid rapportering av kränkningar eller diskriminering ska **alltid den egna fliken för Kränkningar/Diskriminering** användas på båda kontona. Viktigt att särskilja i rubriken om det gäller elev/förskolebarn eller medarbetare.



The screenshot shows the 'Ny händelse' (New incident) form in the IA-systemet. The form includes a 'Händelseuppgifter' section with fields for 'När?' (When?), 'kl' (clock), and 'Var?' (Where?). A dropdown menu for 'Vad?' (What?) is open, showing options: 'Kränkningar/Diskriminering...', 'Riskobservation', 'Tillbud', 'Olycksfall', 'Färdolycksfall', and 'Kränkningar/Diskriminering'. The last option is highlighted with a blue circle. The footer of the form indicates 'IA-systemet tillhandahålls av Afa Försäkring'.

RAPPORTERING KRÄNKNING/DISKRIMINERING

The screenshot shows a web application interface for reporting incidents. The top navigation bar includes 'Händelser', 'Riskhantering', 'Handlingsplan', 'Exporter', 'Rapporter', 'Import', 'Admin', and 'Bibliotek'. The main content area is titled 'Kränkningar/Diskriminering, Linköping, 2026-02-16, Under registrering'. Below this, there is a 'Händelse' tab and a form with the following fields:

- Händelseansvarig: [dropdown]
- Begränsad åtkomst:
- Händelseuppgifter: [dropdown]
- När?: 2026-02-16
- kl: 12:01
- Var?: Linköping
- Vad?: Kränkningar/Diskriminering...
- Typ av kränkning/Diskriminering (Ctrl+klick för val av flera):
 - Fysisk kränkning
 - Skriftlig kränkning
 - Hot om våld
 - Kränkande språk
 - Bristande respekt elever emellan
 - Bristande respekt mot vuxen
 - Trakasserier
 - Skadegörelse/stöld
 - Utfrysning/negativt kroppsspråk
 - Annat
 - Sexuella trakasserier
- Anställningsenhet: [dropdown]

Buttons for 'Bilagor' and 'Spara' are visible on the right side of the form.

RAPPORTERING

- Klicka in på webbkontot via anvisad länk eller- och ladda ner appen: *IA- Avvikelser i Arbetsmiljön* i Appstore/Playstore.
- Rapporterar du i appen så loggas du direkt in via länken till appkontot eller så loggar du in genom att ange:

För medarbetare:

Användarnamn: **Tellusgruppen**

Lösenord: **Tellus123**

För att rapportera för elev/förskolebarn:

Användarnamn: **TellusIA**

Lösenord: **Tellus456**



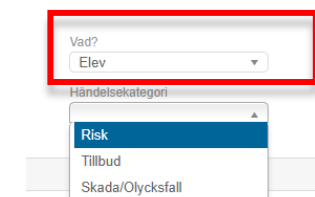
RAPPORTERING

Guide installation av app: [Installera appen och logga in](#)

Guide till rapportering i app: [Rapportera händelser i appen](#)

Påminnelser

- Rubrik – skriv en kort rubrik och sedan skriv mer i händelseförloppet
- Rubrik på kränkningar/diskriminering – Skriv endast **elev eller medarbetare** i rubriken
- Vid risk, tillbud eller olycka välj elev sedan händelsekategori
- Välj rätt enhet, inte bolag (alltså inte bara Tellusskolan AB t.ex)



The image shows a screenshot of a web form. At the top, there is a dropdown menu labeled 'Vad?' with 'Elev' selected. This dropdown is highlighted with a red rectangular box. Below it is another dropdown menu labeled 'Händelsekategori' with a list of options: 'Risk', 'Tillbud', and 'Skada/Olycksfall'. The 'Risk' option is currently selected and highlighted in blue.

SUPPORT

Vid eventuella funderingar eller frågor är ni alltid välkomna att kontakta Emelie (**medarbetare via rektor först**)

- emelie.skarin@tellusgruppen.se